



FAIRWAY

- Golf-News
- Austrian Golf Open
- Ryder Cup, The Open
- St.Andrews
- Muirfield
- Royal Troon
- Trump Turnberry
- Forum
- Mitglieder-Verzeichnis
- Golfpartner-Börse

Spielberichte

- Österreich
- Deutschland
- Italien
- Schweiz
- Slowakei
- Slowakei
- Ungarn
- Frankreich
- Portugal
- Spanien
- Griechenland
- Schottland
- Irland
- Mauritius
- Seychellen
- USA
- Indoorgolf in Ö

- Alle Golfclubs in Ö
- Golfhotels in Ö
- Golf Lessons
- Golf Bild
- Golf Kommentar
- Aktueller Golfwitz
- Aktuelles Golfzitat
- Golf-Shop
- Golf-ABC
- Golfbücher
- Links
- Partner
- Datenschutzerklärung
- Nutzungsbedingungen
- Werbung
- Impressum



Privatsphäre Einstellungen

Platzvorstellung

Spielbericht Margarethenhof am Tegernsee

Ein wunderschöner 18-Loch Golfplatz auf den Hügeln oberhalb des Tegernsees



Das Clubhaus des Golfclubs Margarethenhof

etwas tiefer gelegte Zufahrtstraße.

Der Check-in zum Golfplatz (rechts beim Durchgang ist das Golf-Sekretariat mit Shop; links

checkt man ins Hotel ein) ist professionell und unkompliziert. Das Clubhaus selbst mit dem Restaurant liegt ein paar Meter weiter hinten rechts, links das Hotel. Die Front-Nine und die Back-Nine bilden zwei Schleifen die jeweils beim Clubhaus beginnen bzw. enden. Die Front-Nine Schleife liegt eher westlich und oberhalb des Clubhauses während ein Großteil der Back-Nine Schleife unterhalb des Clubhauses östlich davon liegen. Der Platz liegt - umgeben von Wald - im freien, hügeligen Gelände wobei Bäume und Sträucher die Szenerie auflockern. Leider sieht man von keiner Stelle des Golfplatzes den Tegernsee obwohl sich dieser nur unweit (2 km Luftlinie) des Golfplatzes befindet.

September 2016 - Das **Golfresort Margarethenhof** liegt in der Gemeinde Waakirchen im oberbayerischen Landkreis Miesbach zwischen Bad Tölz und dem Nordufer des **Tegernsees** rund 40 km südlich vom Stadtzentrum Münchens. Die Zufahrt erfolgt über den Ortsteil Marienstein - von da geht es rund einen Kilometer durch teilweise bewaldetes Gebiet hinauf auf das Hügelland östlich des Tegernsees. Kurz vor Erreichen des Resorts Margarethenhof passiert man das moderne Gesundheitsresort Lanserhof Tegernsee das direkt benachbart zum Margarethenhof liegt. Achtung bei der Zufahrt zum Margarethenhof: Zwischen dem Lanserhof und dem Parkplatz des Margarethenhofs quert die Spielbahn 7 die an dieser Stelle




Loch 7 (Par 4, 254m) mit benachbartem Lanserhof im Hintergrund



Grün Loch 11 (Par 4, 352m)

Wald. Loch 5 (Par 3, 147m) liegt im Wald und führt bergab, Loch 6 (Par 3, 105m) führt dann wieder bergauf auf das Niveau des Clubhauses. Loch 7 (Par 4, 254m) ist ein Dogleg nach links. Der Teeshot erfolgt über die tiefer gelegte Zufahrtsstraße zum Margarethenhof, danach geht's um einen Teich herum (im Dogleg auf der Innenseite) auf das Grün das direkt neben dem Lanserhof liegt. Danach geht man über die Zufahrtsstraße zum Margarethenhof auf die hintere, untere Seite des Lanserhofs zu Loch 8 (Par 3, 190m), die Bahn liegt komplett im Wald. Loch 9 (Par 4, 354m) ist ein leichtes Dogleg nach rechts, es führt auf der hinteren Seite des Lanserhofs vorbei wieder zurück zum Areal neben dem Hotel Margarethenhof.


Vorbei an der



Loch 18 (Par 5, 448m)

hinter einem Teich am Waldrand. Danach geht's steil bergauf zu Loch 12 (Par3, 141m) - dieses liegt eingegengt zwischen Hügel und Bäumen wobei auf beiden Seiten erschwerend Out-of-

Fotoalbum mit über 5.000 Golfphotos



Fairway2Hotel Online Gutscheine App

Warum volles Greenfee zahlen wenn's auch um die Hälfte geht ?
» weiter ...

Bounds gepflockt ist. Loch 13 (Par 4, 251m) bringt Sie dann wieder vor zum Bereich unterhalb des Clubhauses. Der Abschlag von Loch 14 (Par 4, 249m) führt über einen Teich der aber nicht ins Spiel kommen sollte, das Fairway führt schnurgerade bergauf bis zum hinteren Hotel Margarethenhof. Jetzt führt der Fußweg an Hotel, Parkplatz und Drivingrange vorbei wieder auf die obere Seite des Golfplatzes. Loch 15 (Par 3, 141m) führt seitlich entlang der Drivingrange leicht bergauf. Loch 16 (Par 4, 284m) ist ein leichtes Dogleg nach rechts weiter leicht bergauf. Loch 17 (Par 3, 125m) ist ein kurzes Par 3 - es liegt hinter dem Grün von Loch 1. Loch 18 (Par 5, 448m) ist der krönende Abschluss einer wunderschönen Golfrunde am Margarethenhof. Das Fairway liegt unterhalb und parallel zu Loch 1, wird aber in entgegengesetzter Richtung gespielt. Links wird die Bahn durch steil abfallende Wiesen begrenzt, rechts geht's hinunter in den Wald. Man sollte hier also tendenziell eher weiter links zielen weil die Bälle eher nach rechts abrollen. Das Fairway geht zuerst bergab ehe es vor dem Grün über eine noch tiefer liegende Senke zum hoch oben liegenden Grün hinauf geht. Hut ab wenn Sie die Abschlussbahn mit Par oder Bogey spielen. Abschließend geht's dann direkt hinauf zum Clubhaus mit seiner großen Terrasse.



Zurück im Clubhaus

Zusammenfassung



Der Platz **Margarethenhof - Golfclub am Tegernsee** liegt rund 40 km südlich von München in den Hügeln zwischen Bad Tölz und dem Nordufer des Tegernsees. Der 18 Loch Platz ist wunderschön, abwechslungsreich und herausfordernd. Wasserhindernisse und Bunker lauern auf ungenaue Bälle. Der Pflegezustand des Platzes ist perfekt, das Gesamtpaket "Golf" stimmt hier.

Beurteilung aus der Sicht eines Greenfee-Gastes:

Anreise	2
Landschaft	1
Clubhaus	1
Personal Sekretariat	1
Übungsanlagen	n.g.
Platzdesign	1
Pflegezustand	1
Restaurant	n.g.
Wohlfühlfaktor	1
Preis Leistungsverhältnis	1
Homepage	1
TOTAL	1,11
(Schulnotensystem)	
n.g. nicht getestet	
Greenfee (wochentags)	80.-
Par	70
Länge (m) (gelb)	5.073

Signature Hole:

- Loch 18 (Par 5, 448m) bergab führend und eingezwängt zwischen steilabfallenden Wiesen auf der linken Seite und dem Wald auf der rechten Seite. Golferisch anspruchsvoll weil man zwei Mal die Landezone treffen sollte und dann auch noch den steilen Annäherungsschlag hinauf aufs Grün vor sich hat.

Was bleibt noch in Erinnerung:

- Die Anreise von Marienstein hinauf durch den Wald - vorbei am benachbarten Lanserhof
- Die vielen Premium Autos (deutscher und italienischer Provenienz) am Parkplatz
- Die Rezeption, das Clubhaus und das Hotel Margarethenhof - Gebäude jeweils mit viel Holz und Blumenschmuck im ländlichen Stil errichtet und passend zur oberbayerischen Landschaft
- Die vielen Gäste auf der großen Clubhausterrasse - ich vermute dass es sich dabei auch und vor allem um Seminargäste vom Hotel handelt

Margarethenhof Golfclub am Tegernsee

Fotos vom Margarethenhof:



Herzlich Willkommen im Margarethenhof



Die Rezeption des Golfclubs Margarethenhof



Das Hotel Margarethenhof



Das Clubhaus des Margarethenhof



Der Bereich rund um Tee 1



Das Clubhaus mit großer Terrasse von Tee 1 gesehen



Loch 1 (Par 5, 451m)



Grün Loch 1




Blick zurück von Grün Loch 1 (Grün frisch aerifiziert)



Infotafel am Margarethenhof



Loch 2 (Par 4, 320m)



Loch 3 (Par 4, 331m)



Grün Loch 4 (Par 5, 463m)



Loch 5 (Par 3, 174m)



Blick zurück von Grün Loch 6 (Par 3, 105m)



Loch 7 (Par 4, 254m) mit benachbartem
Lanserhof



Am Weg zu Tee 8



Loch 8 (Par 3, 190m)



Loch 9 (Par 4, 354m)



Loch 10 (Par 5, 470m)



Grün Loch 10



Loch 11 (Par 4, 352m)



Grün Loch 11



Loch 12 (Par 3, 141m)



Grün Loch 12



Loch 13 (Par 4, 251m)



Loch 14 (Par 4, 249m)



Flagge mit Logo des GC Margarethenhof



Loch 17 (Par 3, 125m)



Grün Loch 17



Loch 18 (Par 5, 448m)



Blick zurück von Grün Loch 18



Wieder zurück im Clubhaus

Artikel kommentieren

 druckerfreundliche Version

 suchen

 top